



Libertad y Orden

# Departamento de La Guajira

## Aspectos generales

| Variables e indicadores  | La Guajira  | País                        |
|--|---|-----------------------------|
| Extensión territorial (Km <sup>2</sup> )                       | 30.537  | 1.141.748                   |
| Número de municipios, 2008                                     | 15 municipios<br>44 corregimientos<br>69 inspecciones | 1.098                       |
| Población Proyectada 2011 (DANE)                               | 846.641   | 46.044.601                  |
| Participación del PIB departamental en el total nacional, 2010 | 1,1%  | 100%                        |
| Crecimiento promedio PIB (%) 2000 - 2010                       | 4,6%  | 4,1%                        |
| PIB per cápita, 2010   | \$ 7.888.951<br>US\$ 4.158                            | \$ 12.018.370<br>US\$ 6.334 |

Fuentes: IGAC, DANE



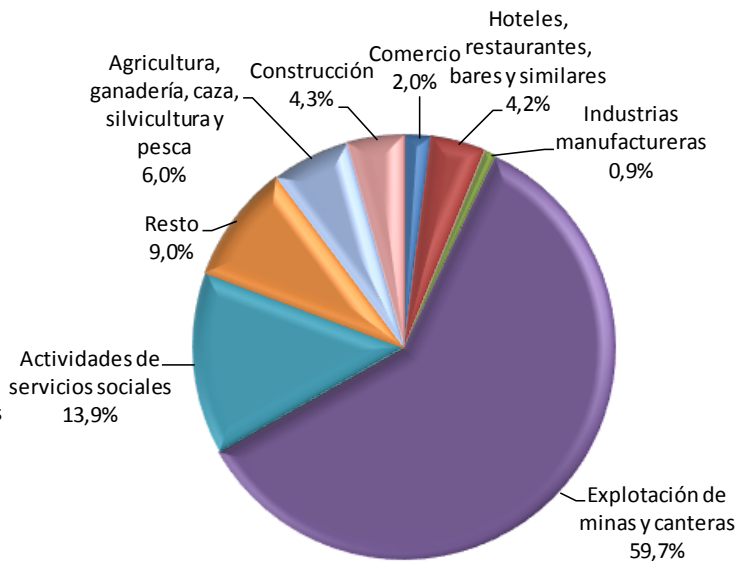
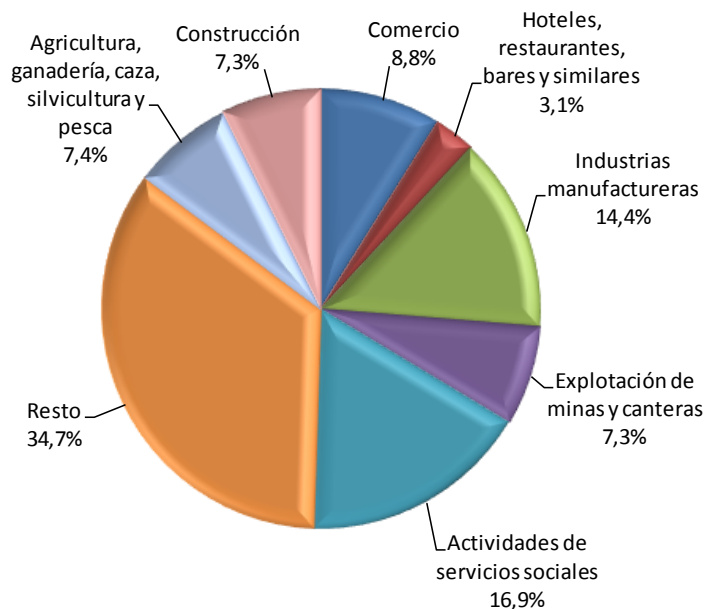
Libertad y Orden

# Departamento de La Guajira

## PIB por sectores, 2010

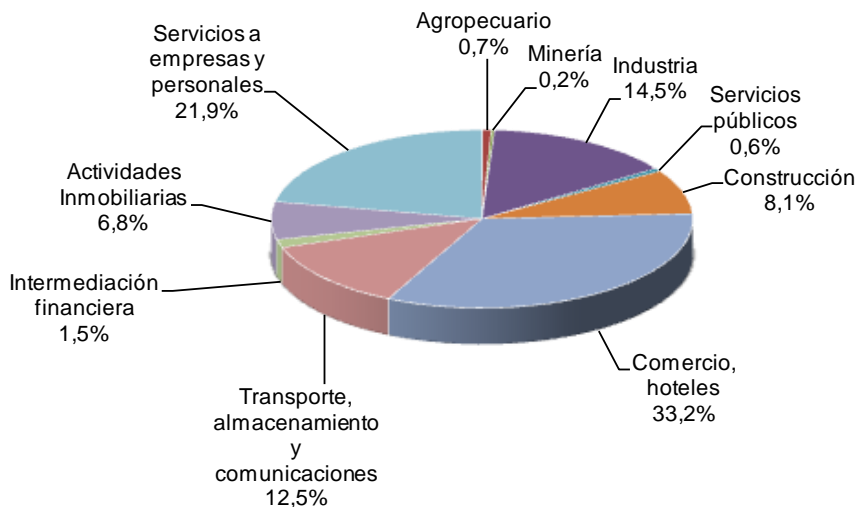
Colombia

La Guajira



Fuente: DANE – Cuentas Nacionales Departamentales, noviembre de 2011  
\*Año base 2005

## Región Caribe: población ocupada Noviembre 2011 – Enero 2012



\* Trimestre móvil

Fuente: DANE – Gran Encuesta de Hogares, febrero de 2012

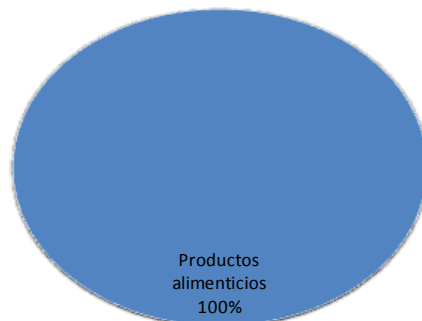


Libertad y Orden

# Departamento de La Guajira

## Producción industrial, 2009

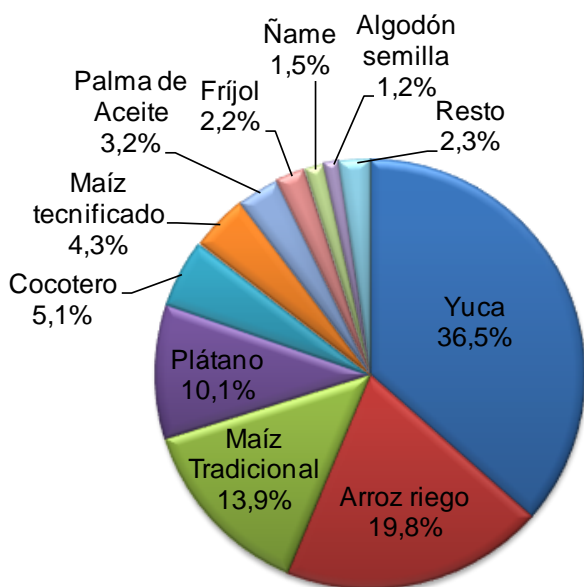
| Descripción*           | # establecimientos | Personal ocupado | Producción bruta  | Valor agregado |
|------------------------|--------------------|------------------|-------------------|----------------|
|                        |                    |                  | millones de pesos |                |
| <b>Total</b>           | <b>3</b>           | <b>23</b>        | <b>1.111</b>      | <b>557</b>     |
| Productos alimenticios | 3                  | 23               | 1.111             | 557            |



\* Descripción modificada

Fuente: DANE – Encuesta Anual Manufacturera, Bogotá, junio de 2011

## Producción agrícola, 2010



| Producto                | Producción en toneladas | Producción nacional |
|-------------------------|-------------------------|---------------------|
| Yuca                    | 22.063                  | 1.800.290           |
| Arroz riego             | 11.951                  | 1.562.397           |
| Maíz Tradicional        | 8.377                   | 552.465             |
| Plátano                 | 6.114                   | 2.846.308           |
| Cocotero                | 3.066                   | 110.354             |
| Maíz tecnificado        | 2.598                   | 511.698             |
| Palma de Aceite         | 1.937                   | 930.339             |
| Frijol                  | 1.330                   | 136.266             |
| Ñame                    | 886                     | 393.973             |
| Algodón semilla         | 725                     | 103.183             |
| Arracacha               | 548                     | 53.799              |
| Caña Panela             | 310                     | 1.225.596           |
| Algodón fibra           | 286                     | 40.577              |
| Cacao                   | 206                     | 71.182              |
| Sorgo                   | 25                      | 47.371              |
| <b>Total Producción</b> | <b>60.422</b>           | <b>10.385.797</b>   |

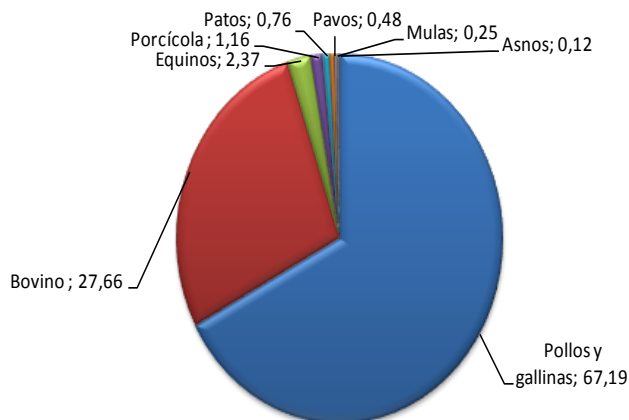
\* corresponde a la producción nacional de los productos identificados

Fuente: Ministerio de Agricultura y Desarrollo Rural. Anuario Estadístico 2010



# Departamento de La Guajira

## Producción pecuaria, 2009



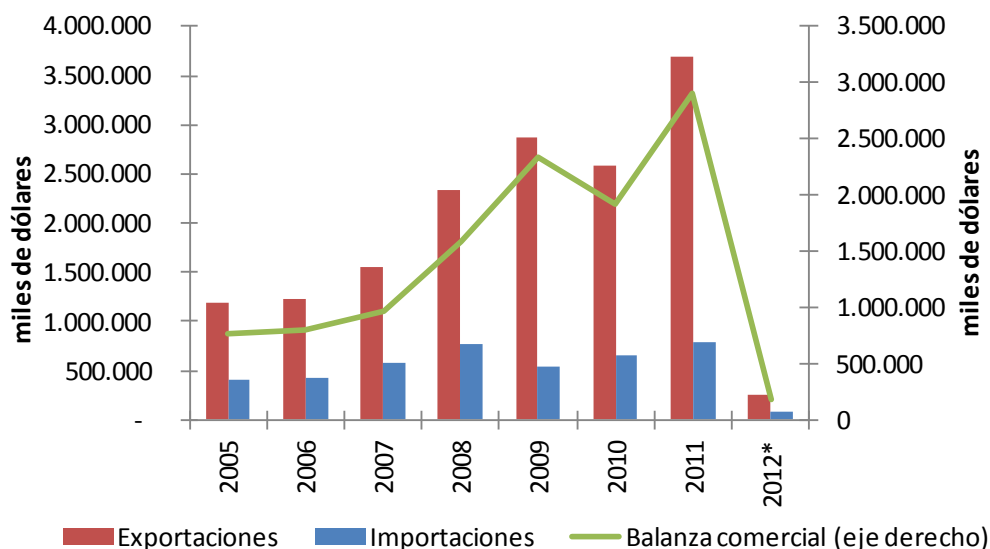
| Tipo de ganado              | No. Cabezas      | Producción nacional |
|-----------------------------|------------------|---------------------|
| <b>Inventario</b>           | <b>2.274.411</b> | <b>59.311.736</b>   |
| Pollos y gallinas           | 1.528.135        | 25.926.022          |
| Bovino                      | 629.069          | 27.359.290          |
| Equinos                     | 53.930           | 2.505.581           |
| Porcícola                   | 26.483           | 1.634.640           |
| Patos                       | 17.392           | 734.177             |
| Pavos                       | 10.866           | 498.205             |
| Mulas                       | 5.725            | 432.975             |
| Asnos                       | 2.811            | 220.846             |
| <b>Otras especies *</b>     |                  |                     |
| Camarón                     | 94               | 9.431               |
| <b>Total otras especies</b> | <b>94</b>        | <b>9.431</b>        |

Fuente: Ministerio de Agricultura y Desarrollo Rural. Oferta Agropecuaria - Encuesta Nacional Agropecuaria (ENA), Bogotá 2010.

## Comercio exterior

### Balanza comercial

Miles US\$ FOB



\* Acumulado a enero

\*\* Sin petróleo crudo (partida arancelaria 2709)

Fuente: DIAN - DANE; marzo de 2012



Libertad y Orden

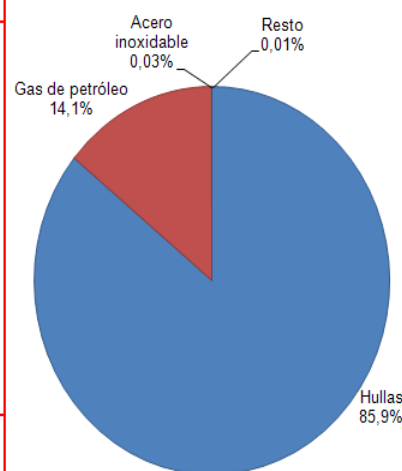
# Departamento de La Guajira

## Comercio exterior

### Principales productos de exportación (2010 – Enero 2012)

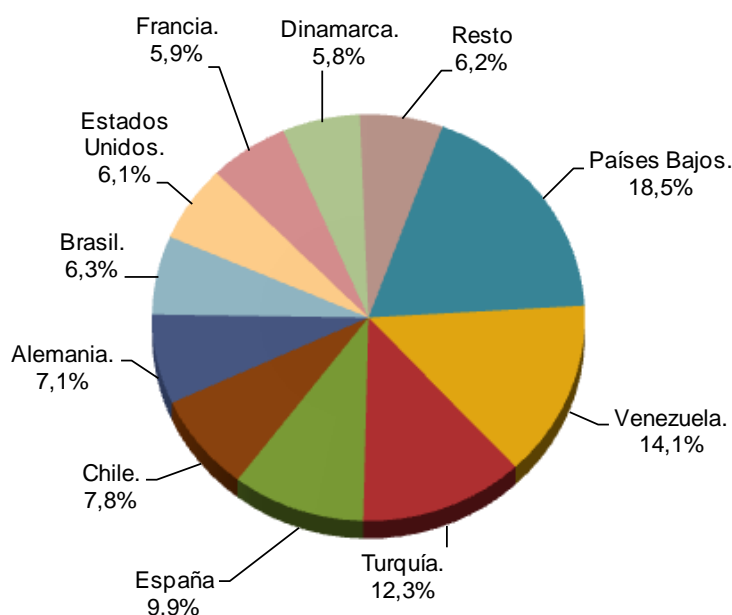
Miles de dólares FOB

| Partida                      | Descripción *   | Enero-diciembre  |                  | Enero          |                |
|------------------------------|---|------------------|------------------|----------------|----------------|
|                              |   | 2010             | 2011             | 2011           | 2012           |
| 2701                         | Hullas; briquetas, ovoides y combustibles sólidos similares, obtenidos de...  | 2.392.054        | 3.375.537        | 289.161        | 221.335        |
| 2711                         | Gas de petróleo y demás hidrocarburos gaseosos.                               | 179.864          | 318.784          | 11.959         | 36.203         |
| 4403                         | Madera en bruto, incluso descortezada, desalburada o escuadrada.              | 117              | 236              | -              | 70             |
| 0803                         | Bananas o plátanos, frescos o secos.  | 2.525            | 459              | 92             | 14             |
| 4402                         | Carbón vegetal (comprendido el de cáscaras o de huesos [carozos] de fr...     | 550              | 480              | 61             | 8              |
| 6117                         | Los demás complementos (accesorios) de vestir confeccionados, de pun...       | -                | -                | -              | 0              |
| 6104                         | Trajes sastre, conjuntos, chaquetas (sacos), vestidos, faldas, faldas pant... | -                | 0                | 0              | -              |
| 8413                         | Bombas para líquidos, incluso con dispositivo medidor incorporado; eleva...   | 14               | -                | -              | -              |
| 6905                         | Tejas, elementos de chimenea, conductos de humo, ornamentos arquitect...      | -                | -                | -              | -              |
| 0707                         | Pepinos y pepinillos, frescos o refrigerados.                                 | 2                | -                | -              | -              |
| 9403                         | Los demás muebles y sus partes.   | 3                | -                | -              | -              |
| 0708                         | Hortalizas de vaina, aunque estén desvainadas, frescas o refrigeradas.        | -                | 0                | -              | -              |
| 6306                         | Toldos de cualquier clase; tiendas (carpas); velas para embarcaciones, d...   | -                | 1                | -              | -              |
| 0710                         | Hortalizas, aunque estén cocidas en agua o vapor, congeladas.                 | -                | 2                | -              | -              |
| 7228                         | Barra y perfiles, de los demás aceros aleados; barras huecas para perf...     | -                | 703              | -              | -              |
| <b>Principales productos</b> |   | <b>2.575.128</b> | <b>3.696.202</b> | <b>301.274</b> | <b>257.631</b> |
| <b>Participación %</b>       |   | <b>99,9</b>      | <b>99,9</b>      | <b>100,0</b>   | <b>100,0</b>   |
| <b>Total general</b>         |   | <b>2.578.167</b> | <b>3.699.713</b> | <b>301.275</b> | <b>257.631</b> |



\* descripción modificada por OEE, Mincomercio

### Principales destinos Enero 2012





Libertad y Orden

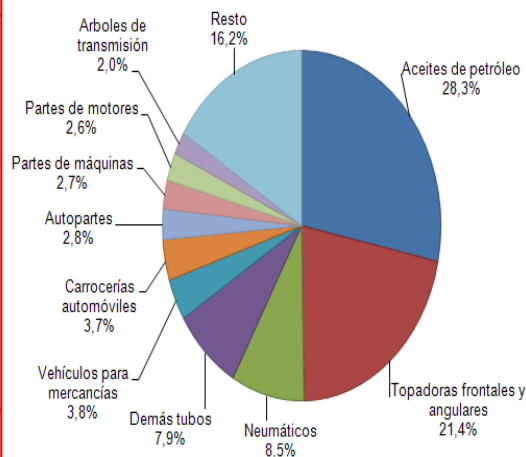
# Departamento de La Guajira

## Comercio exterior

### Principales productos de importación (2010 – Enero 2012)

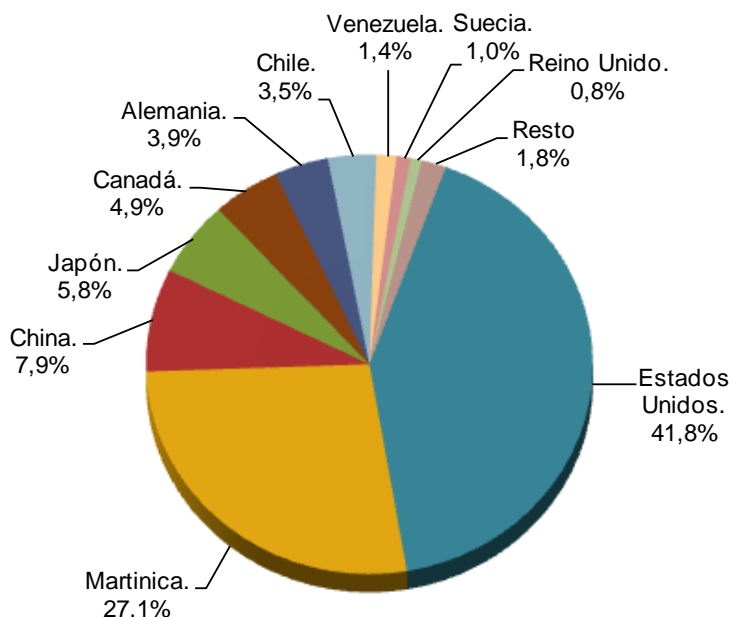
Miles de dólares CIF

| Partida                               | Descripción *   | Enero-diciembre |                | Enero         |               |
|---------------------------------------|---|-----------------|----------------|---------------|---------------|
|                                       |   | 2010            | 2011           | 2011          | 2012          |
| 2710                                  | Aceites de petróleo o de mineral bituminoso, excepto los aceites crudos.  | 198.131         | 279.526        | 16.849        | 24.053        |
| 8429                                  | Topadoras frontales («bulldozers»), topadoras angulares («angledozers»)   | 107.542         | 56.541         | 15            | 18.230        |
| 4011                                  | Neumáticos (llantas neumáticas) nuevos de caucho.                         | 68.836          | 72.788         | 5.889         | 7.190         |
| 7305                                  | Los demás tubos (por ejemplo: soldados o remachados) de sección circu     | 379             | 463            | -             | 6.739         |
| 8704                                  | Vehículos automóviles para transporte de mercancías.                      | 58.501          | 105.109        | 13.853        | 3.259         |
| 8707                                  | Carrocerías de vehículos automóviles de las partidas 87.01 a 87.05, inclu | 1.592           | 3.632          | -             | 3.178         |
| 8708                                  | Partes y accesorios de vehículos automóviles de las partidas 87.01 a 87.  | 32.462          | 34.799         | 1.919         | 2.416         |
| 8431                                  | Partes identificables como destinadas, exclusiva o principalmente, a las  | 14.374          | 11.633         | 429           | 2.258         |
| 8409                                  | Partes identificables como destinadas, exclusiva o principalmente, a los  | 9.593           | 14.146         | 825           | 2.189         |
| 8483                                  | Arboles de transmisión (incluidos los de levas y los cigüeñales) y manive | 19.732          | 24.635         | 1.376         | 1.737         |
| 3102                                  | Abonos minerales o químicos nitrogenados.                                 | 28.563          | 31.210         | 4.438         | 996           |
| 8705                                  | Vehículos automóviles para usos especiales, excepto los concebidos pri    | 2.113           | 2.014          | 1.922         | 927           |
| 8487                                  | Partes de máquinas o aparatos, no expresadas ni comprendidas en otra      | 4.677           | 5.807          | 415           | 744           |
| 8412                                  | Los demás motores y máquinas motrices.                                    | 4.717           | 6.628          | 220           | 658           |
| 7326                                  | Las demás manufacturas de hierro o acero.                                 | 8.936           | 11.390         | 849           | 592           |
| <b>Subtotal principales productos</b> |   | <b>560.146</b>  | <b>660.321</b> | <b>49.001</b> | <b>75.164</b> |
| <b>Participación %</b>                |   | <b>83</b>       | <b>81</b>      | <b>85</b>     | <b>88</b>     |
| <b>Total general</b>                  |   | <b>672.208</b>  | <b>810.527</b> | <b>57.458</b> | <b>84.987</b> |



\* descripción modificada por OEE, Mincomercio

### Principales orígenes Enero 2012



Fuente: DIAN – DANE; marzo de 2012



Libertad y Orden

# Departamento de La Guajira

## TURISMO

|  | 2009    | 2010    | Crec % | Acumulado 2010 | Acumulado 2011 | Crec % | Último periodo disponible |
|--|---------|---------|--------|----------------|----------------|--------|---------------------------|
| Llegada de Viajeros por puntos de control DAS* | 6.376   | 6.716   | 5,3%   | 6.716          | 6.748          | 0,5%   | Diciembre                 |
| Pasajeros aéreos internacionales**             | ND      | ND      |        | 118            | 2.374          |        | Octubre                   |
| Pasajeros aéreos nacionales**                  | 26.440  | 25.141  | -4,9%  | 20.655         | 22.307         | 8,0%   | Octubre                   |
| Visitantes parques nacionales naturales*       | 2.140   | 1.264   | -40,9% | 1.264          | 599            | -52,6% | Diciembre                 |
| Salidas pasajeros terminal de transporte***    | 306.190 | 460.900 | 50,5%  | 460.900        | 688.684        | 49,4%  | Diciembre                 |
| Ocupación hotelera****                         | 47,6    | 47,9    |        | 47,9           | 54,0           |        | Diciembre / Cotelco       |

|   | 2009        | 2010        | Crec % | Acumulado 2010 | Acumulado 2011 | Crec % | Último periodo disponible |
|---|-------------|-------------|--------|----------------|----------------|--------|---------------------------|
| Llegada de Viajeros por puntos de control DAS | 1.353.700   | 1.474.863   | 9,0%   | 1.474.863      | 1.582.118      | 7,3%   | Diciembre                 |
| Pasajeros aéreos nacionales                   | 10.156.884  | 13.235.146  | 30,3%  | 10.927.515     | 11.232.667     | 2,8%   | Octubre                   |
| Visitantes parques nacionales naturales       | 703.515     | 679.334     | -3,4%  | 679.334        | 686.305        | 1,0%   | Diciembre                 |
| Salidas pasajeros terminal de transporte      | 113.061.841 | 113.602.834 | 0,5%   | 113.602.834    | 111.511.180    | -1,8%  | Diciembre                 |
| Ocupación hotelera                            | 50,8        | 52,1        |        | 52,1           | 54,5           |        | Diciembre / Cotelco       |

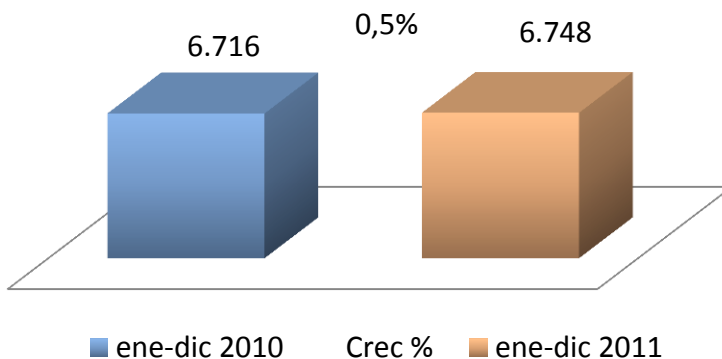
Fuentes: Das; Puertos de Cartagena, Santa Marta y San Andrés; Aerocivil; Parques nacionales; Terminales de transporte; Cotelco

\* La Guajira \*\* Riohacha

\*\*\* terminal de Maicao

\*\*\*\*Zona Atlántico Comercial: incluye Montería, Valledupar, Riohacha y Sincelajo

### Llegadas de viajeros extranjeros por puntos de control migratorio



Fuente: Das. Cálculos OEE. MCIT

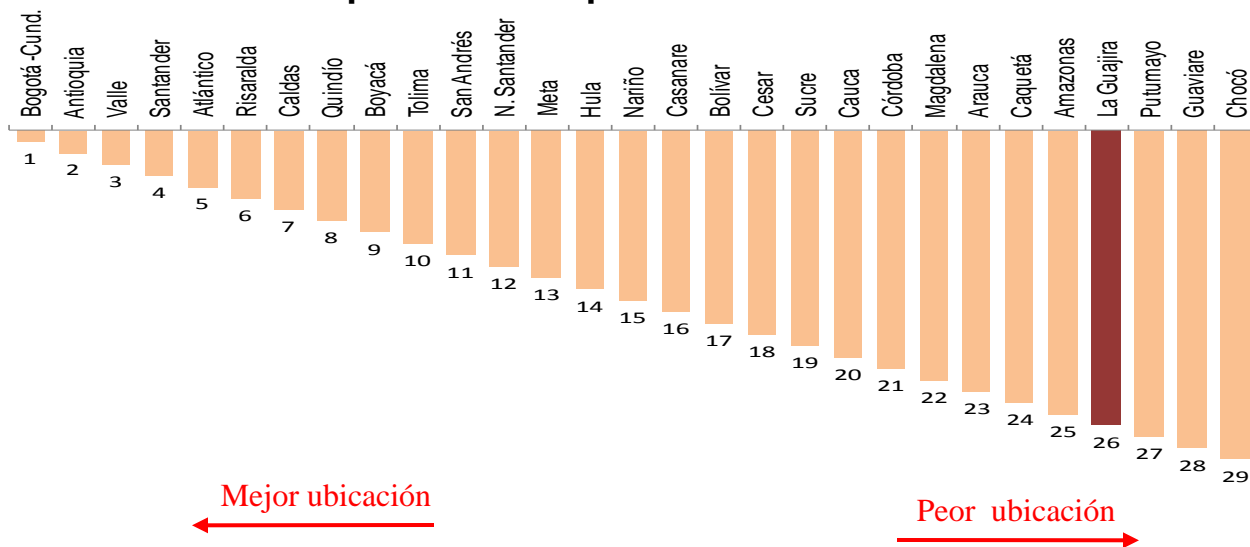


Libertad y Orden

# Departamento de La Guajira

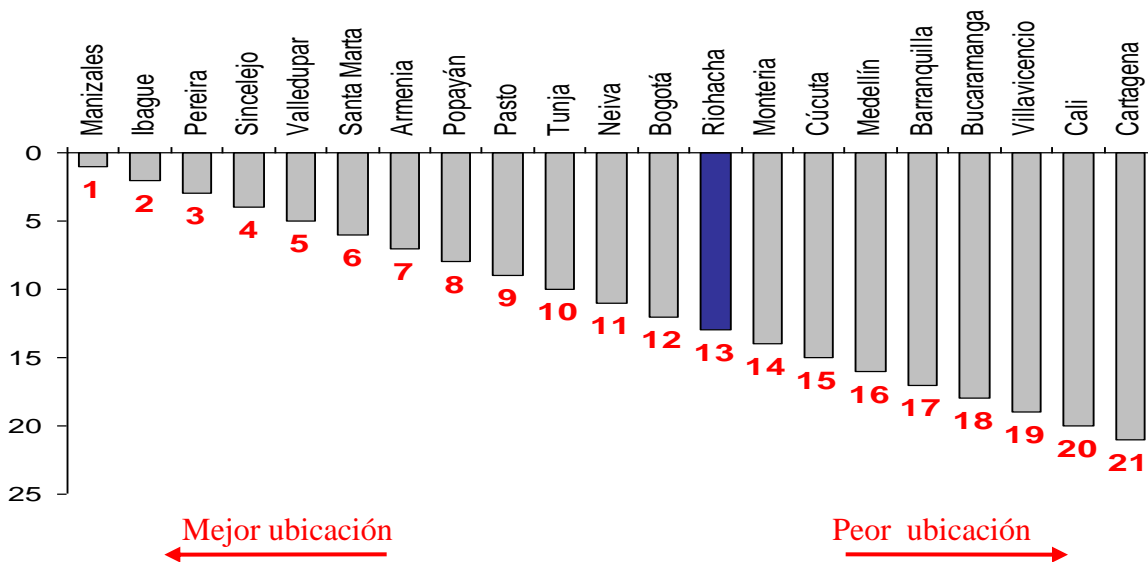
## Competitividad

### Escalafón de competitividad departamental 2009\*



Fuente: Cepal, Escalafón de la competitividad de los departamentos en Colombia 2009, en "Serie Estudios y perspectivas No. 21, Bogotá, octubre de 2010

### Facilidad para hacer negocios (*Doing Business*)



Fuente: Banco Mundial, Doing Business en Colombia, Bogotá 2010

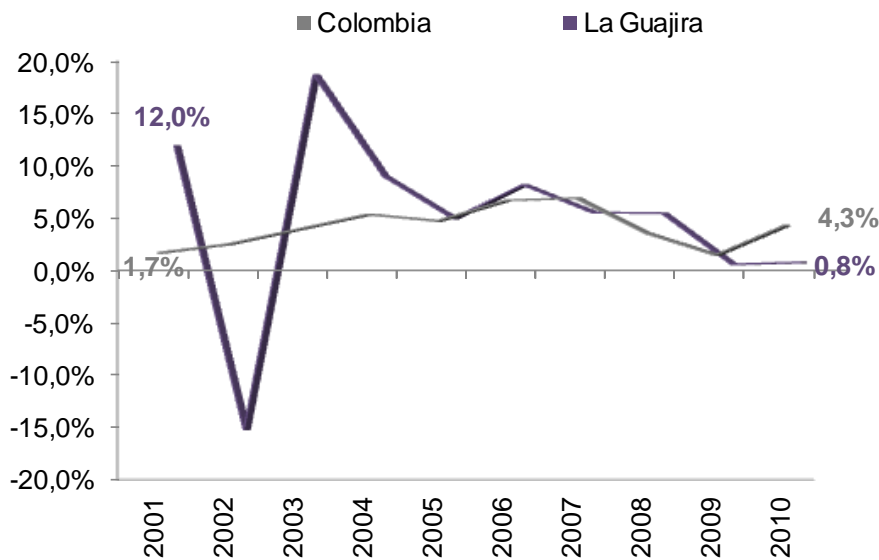
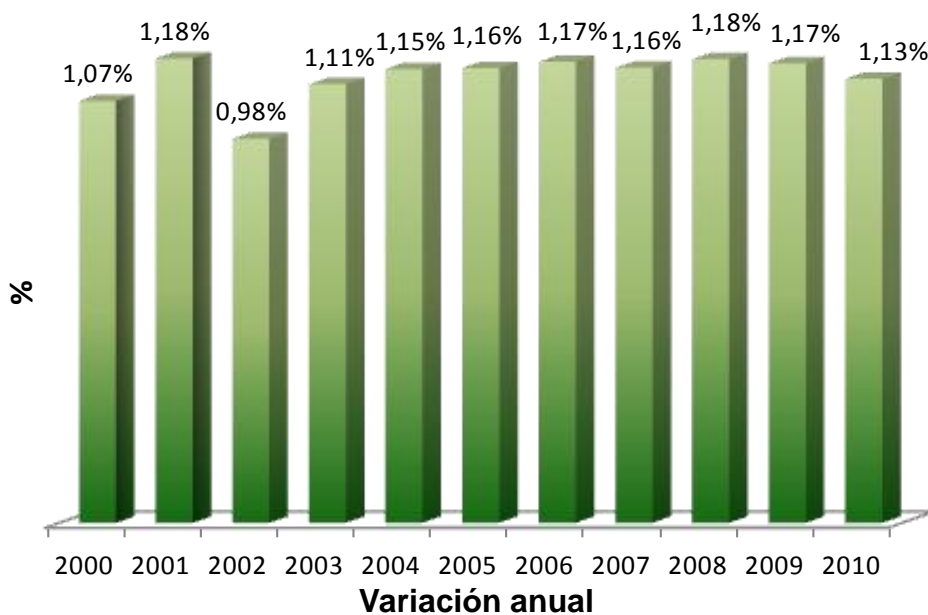




# Departamento de La Guajira

## Indicadores macroeconómicos

### Participación en PIB Colombia 2000-2010



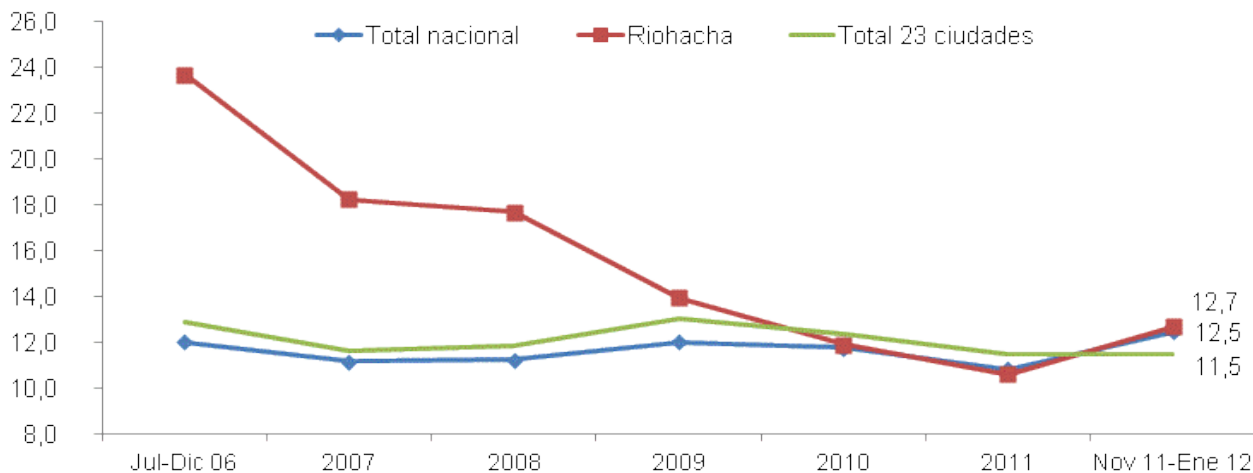
A precios constantes de 2005

Fuente: DANE - Cuentas regionales, noviembre de 2011



# Departamento de La Guajira

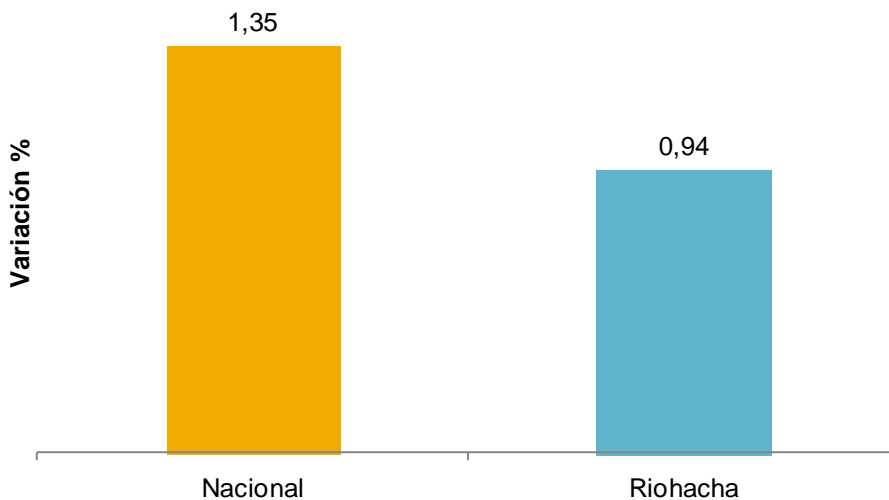
## Tasa de desempleo\* (Julio 2006 - Enero 2012)



\* Promedio año

Fuente: DANE – Gran Encuesta de Hogares, febrero de 2012

## Inflación Febrero de 2012



Fuente: DANE – Índice de Precios al Consumidor, base 2008, marzo de 2012



# Departamento de La Guajira

## Potencialidades

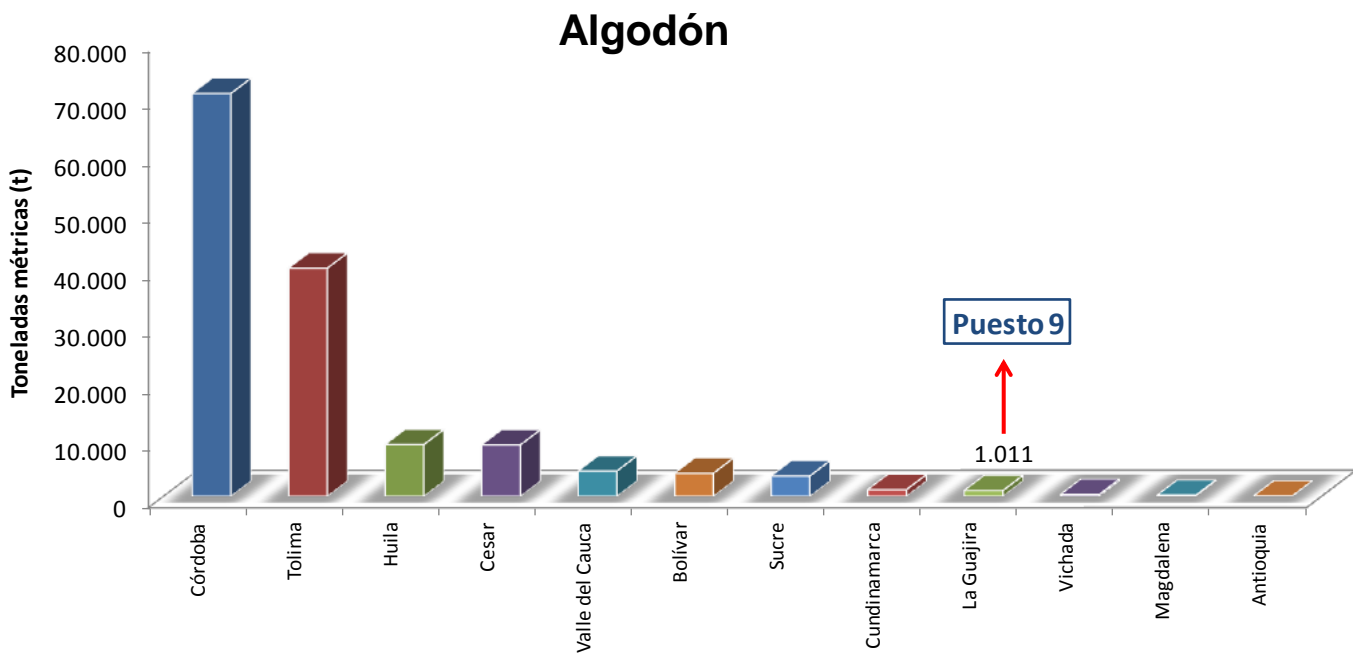
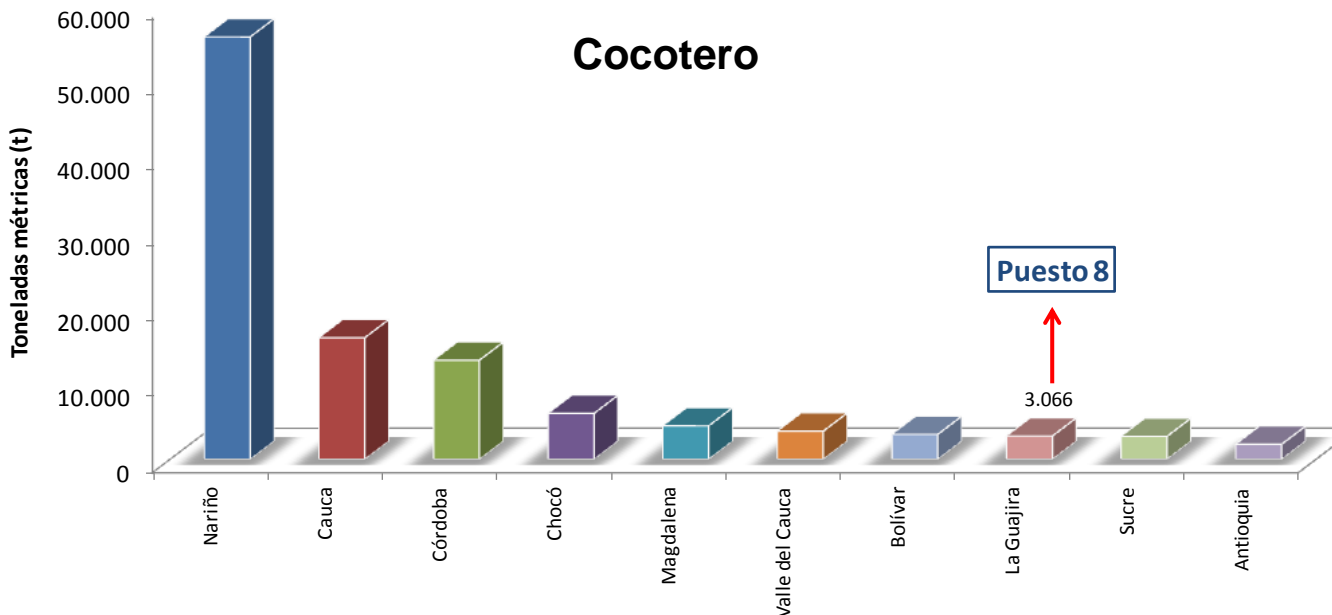
- Importancia estratégica por su localización fronteriza con Venezuela y acceso al Caribe.
- Base económica: minería de carbón, gas, sal, recursos marinos y el turismo. La minería genera el 41% del PIB departamental.
- Principales cultivos: tabaco rubio, yuca, ñame, plátano, coco, arracacha, palma africana, caña panelera y cacao.
- Potencialidades: pesca y acuicultura, malanga y mango en jugos y conservas.
- El clima de La Guajira, especialmente en la península, es árido, seco y de altas temperaturas, modificadas un poco con la brisa marina y los vientos alisios del noreste que soplan durante la mayor parte del año; las lluvias son escasas y se presentan generalmente en los meses de septiembre a noviembre, cuando la Zona de Convergencia Tropical (ZCIT) se desplaza hacia el norte.
- Parques naturales: el de la Sierra Nevada de Santa Marta, que comparte con César y Magdalena, el de Macuira y el santuario de Fauna y Flora Los Flamencos.



Libertad y Orden

# Departamento de La Guajira

## Comparativo sector agrícola, 2010



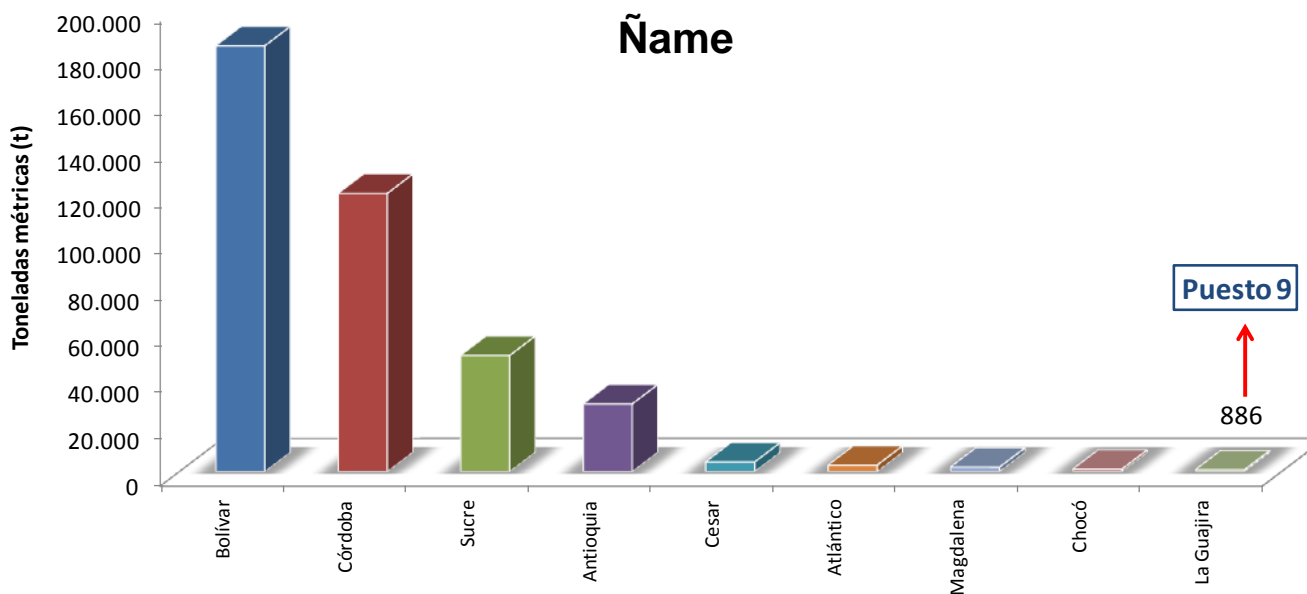
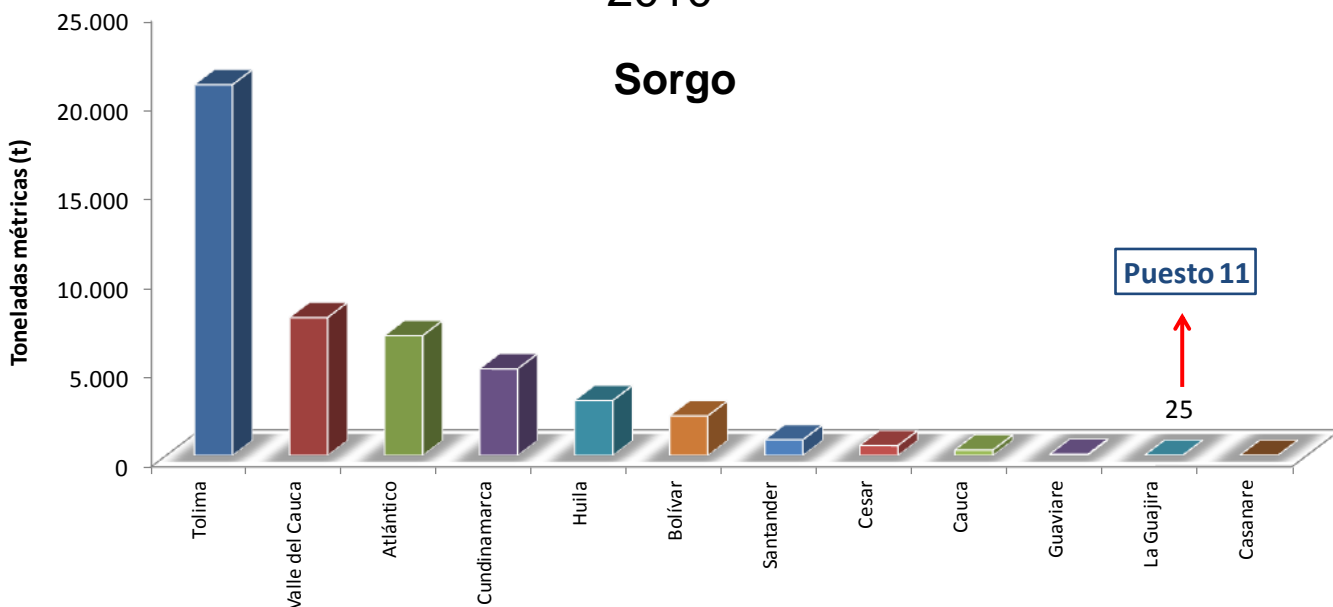
Fuente: Ministerio de Agricultura y Desarrollo Rural. Anuario estadístico.2010



Libertad y Orden

# Departamento de La Guajira

## Comparativo sector agrícola, 2010



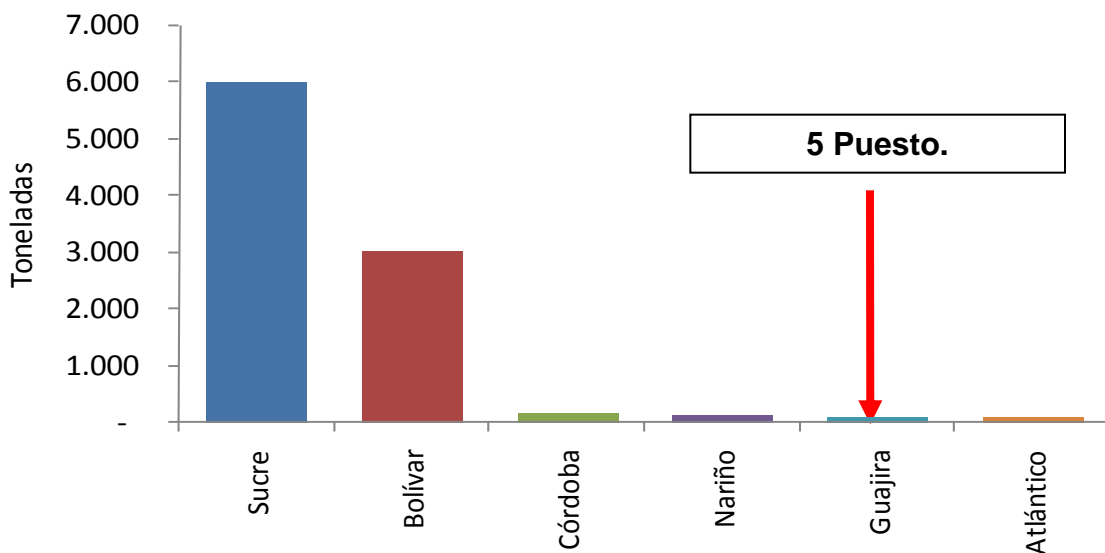


Libertad y Orden

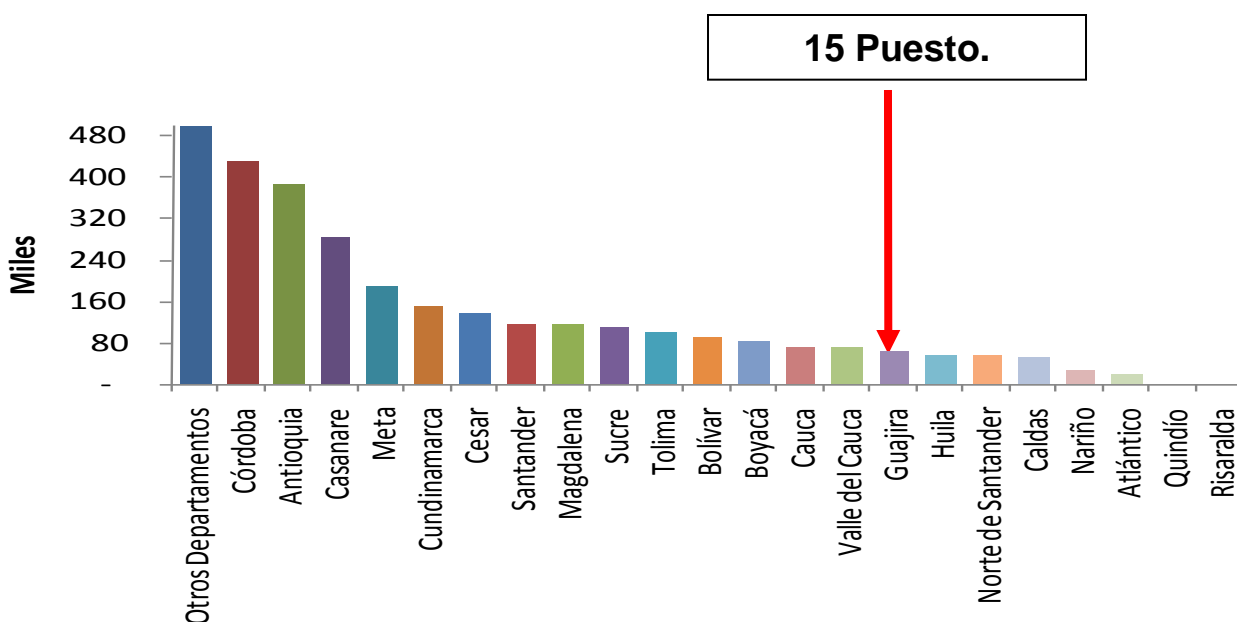
# Departamento de La Guajira

## Comparativo sector pecuario, 2009

### Camarón de cultivo



### Especies utilitarias: (equinos, asnos y mulas).



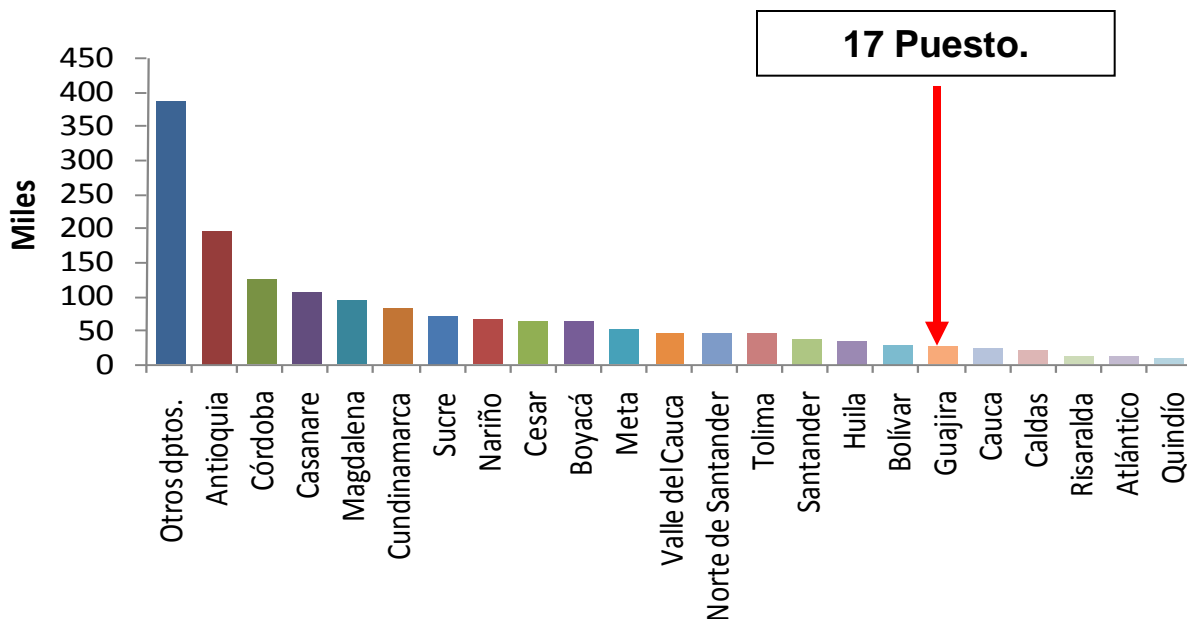


Libertad y Orden

# Departamento de La Guajira

## Comparativo sector pecuario, 2009

### Ganado porcino



### Avicultura no industrial (pollos, gallinas, patos, pavos y codornices)

